

# Undervisningsmiljøvurdering 24-25 4.-9. klasse

Så er det tid til at lave UVM igen.

For elever i 0.-3. klasse vil vi gerne bede jer forældre udfylde spørgeskemaet sammen med jeres barn. Eleverne i 4.-9. klasse udfylder skemaet sammen med deres klasselærer i løbet af den kommende uge.

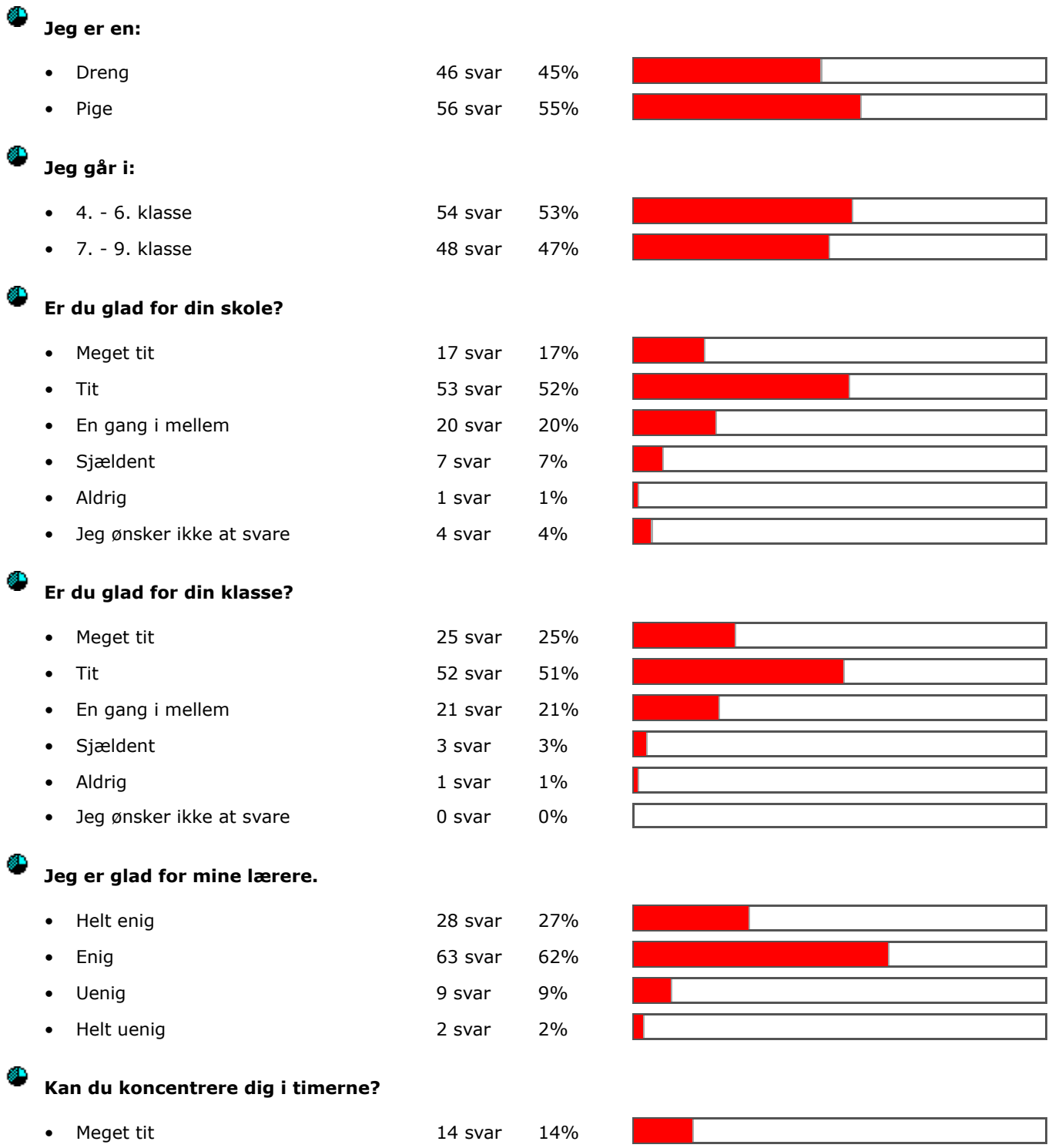
Tak om I vil gøre det inden d. 11. oktober 2024

Mvh. Mirjam

Målgruppen for undersøgelsen var elever i 4.KL., 5.KL., 6.KL., 7.KL., 8.KL., 9.KL.

Undersøgelsesperiode: 27-09-2024 til 11-10-2024

Antal besvarelser ialt: 102



• Tit	47 svar	47%	
• En gang i mellem	29 svar	29%	
• Sjældent	10 svar	10%	
• Aldrig	0 svar	0%	
• Jeg ønsker ikke at svare	1 svar	1%	

**Føler du dig ensom?**

• Meget tit	0 svar	0%	
• Tit	3 svar	3%	
• En gang i mellem	15 svar	15%	
• Sjældent	47 svar	46%	
• Aldrig	35 svar	34%	
• Jeg ønsker ikke at svare	2 svar	2%	

**Er du bange for at blive til grin i skolen?**

• Altid	4 svar	4%	
• For det meste	6 svar	6%	
• En gang i mellem	21 svar	21%	
• Sjældent	44 svar	43%	
• Aldrig	22 svar	22%	
• Jeg ønsker ikke at svare	5 svar	5%	

**Føler du dig tryk i skolen?**

• Altid	25 svar	25%	
• For det meste	50 svar	49%	
• En gang i mellem	17 svar	17%	
• Sjældent	6 svar	6%	
• Aldrig	3 svar	3%	
• Jeg ønsker ikke at svare	1 svar	1%	

**Er du blevet mobbet i dette skoleår?**

• Meget tit	0 svar	0%	
• Tit	1 svar	1%	
• En gang i mellem	6 svar	6%	
• Sjældent	15 svar	15%	
• Aldrig	72 svar	71%	
• Jeg ønsker ikke at svare	7 svar	7%	

**Har du selv mobbet nogen i skolen i dette skoleår?**

• Meget tit	0 svar	0%	
• Tit	0 svar	0%	
• En gang i mellem	2 svar	2%	

• Sjældent	8 svar	8%	
• Aldrig	87 svar	86%	
• Jeg ønsker ikke at svare	4 svar	4%	

**Jeg kan være mig selv i skolen uden at blive mobbet eller drillet.**

• Helt enig	25 svar	25%	
• Enig	54 svar	53%	
• Uenig	18 svar	18%	
• Helt uenig	4 svar	4%	

**Er du og dine klassekammerater med til at bestemme, hvad I skal arbejde med i klassen?**

• Meget tit	4 svar	4%	
• Tit	11 svar	11%	
• En gang i mellem	24 svar	24%	
• Sjældent	37 svar	36%	
• Aldrig	18 svar	18%	
• Jeg ønsker ikke at svare	8 svar	8%	

**Hvis jeg bliver forstyrret i undervisningen, kan jeg hurtigt koncentrere mig igen.**

• Meget tit	11 svar	11%	
• Tit	27 svar	26%	
• En gang i mellem	37 svar	36%	
• Sjældent	13 svar	13%	
• Aldrig	11 svar	11%	
• Jeg ønsker ikke at svare	3 svar	3%	

**Hvis der er larm i klassen, kan lærerne hurtigt få skabt ro.**

• Meget tit	5 svar	5%	
• Tit	29 svar	29%	
• En gang i mellem	48 svar	48%	
• Sjældent	15 svar	15%	
• Aldrig	3 svar	3%	
• Jeg ønsker ikke at svare	1 svar	1%	

**Er undervisningen spændende?**

• Meget tit	2 svar	2%	
• Tit	23 svar	23%	
• En gang i mellem	47 svar	47%	
• Sjældent	22 svar	22%	
• Aldrig	6 svar	6%	
• Jeg ønsker ikke at svare	0 svar	0%	



**Hvis jeg keder mig i undervisningen, kan jeg gøre noget for, at det bliver spændende.**

• Meget tit	5 svar	5%	
• Tit	11 svar	11%	
• En gang i mellem	31 svar	30%	
• Sjældent	38 svar	37%	
• Aldrig	14 svar	14%	
• Jeg ønsker ikke at svare	3 svar	3%	

**Møder dine lærere præcist til undervisningen?**

• Meget tit	14 svar	14%	
• Tit	45 svar	44%	
• En gang i mellem	33 svar	32%	
• Sjældent	4 svar	4%	
• Aldrig	3 svar	3%	
• Jeg ønsker ikke at svare	3 svar	3%	

**Vores lærere skælder tit ud.**

• Helt enig	9 svar	9%	
• Enig	24 svar	24%	
• Uenig	63 svar	62%	
• Helt uenig	6 svar	6%	

**Er det let at høre, hvad læreren siger i timerne?**

• Meget tit	20 svar	20%	
• Tit	57 svar	56%	
• En gang i mellem	19 svar	19%	
• Sjældent	3 svar	3%	
• Aldrig	1 svar	1%	
• Jeg ønsker ikke at svare	1 svar	1%	

**Lykkes det for dig at lære dét, du gerne vil, i skolen?**

• Meget tit	7 svar	7%	
• Tit	42 svar	42%	
• En gang i mellem	37 svar	37%	
• Sjældent	8 svar	8%	
• Aldrig	6 svar	6%	
• Jeg ønsker ikke at svare	1 svar	1%	

**Undervisningen giver mig lyst til at lære mere.**

• Meget enig	4 svar	4%	
• Enig	15 svar	15%	
• Hverken enig eller uenig	54 svar	53%	

• Uenig	16 svar	16%	
• Meget uenig	12 svar	12%	
• Jeg ønsker ikke at svare	1 svar	1%	

**Lærerne er gode til at støtte mig og hjælpe mig i skolen, når jeg har brug for det.**

• Meget enig	23 svar	23%	
• Enig	37 svar	36%	
• Hverken enig eller uenig	31 svar	30%	
• Uenig	6 svar	6%	
• Meget uenig	0 svar	0%	
• Jeg ønsker ikke at svare	5 svar	5%	

**Jeg føler, at jeg hører til på min skole.**

• Meget enig	26 svar	25%	
• Enig	42 svar	41%	
• Hverken enig eller uenig	26 svar	25%	
• Uenig	3 svar	3%	
• Meget uenig	1 svar	1%	
• Jeg ønsker ikke at svare	4 svar	4%	

**De fleste af eleverne i min klasse er venlige og hjælpsomme,**

• Meget enig	27 svar	27%	
• Enig	51 svar	50%	
• Hverken enig eller uenig	18 svar	18%	
• Uenig	3 svar	3%	
• Meget uenig	1 svar	1%	
• Jeg ønsker ikke at svare	1 svar	1%	

**Bliver du forstyrret af larm i timerne?**

• Meget tit	10 svar	10%	
• Tit	25 svar	25%	
• En gang i mellem	46 svar	45%	
• Sjældent	14 svar	14%	
• Aldrig	5 svar	5%	
• Jeg ønsker ikke at svare	2 svar	2%	

**Andre elever accepterer mig, som jeg er.**


• Meget enig	23 svar	23%	
• Enig	48 svar	47%	
• Hverken enig eller uenig	20 svar	20%	
• Uenig	6 svar	6%	
• Meget uenig	0 svar	0%	

- Jeg ønsker ikke at svare 5 svar 5%



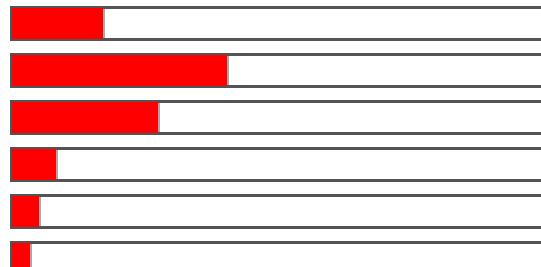
### Jeg føler mig flere gange om ugen ensom i frikvartererne.

- Ja 5 svar 5%
- Nej 78 svar 78%
- Ved ikke 17 svar 17%




### Jeg synes godt om udeområderne på min skole.

- Rigtig meget 17 svar 17%
- Meget 40 svar 40%
- Middel 27 svar 27%
- Ikke meget 8 svar 8%
- Slet ikke 5 svar 5%
- Jeg ønsker ikke at svare 3 svar 3%



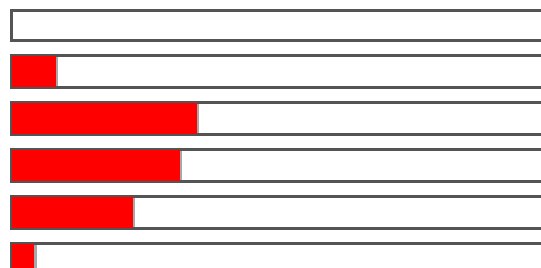
### Jeg synes godt om undervisningslokalerne på skolen.

- Rigtig meget 15 svar 15%
- Meget 38 svar 38%
- Middel 38 svar 38%
- Ikke meget 6 svar 6%
- Slet ikke 4 svar 4%
- Jeg ønsker ikke at svare 0 svar 0%



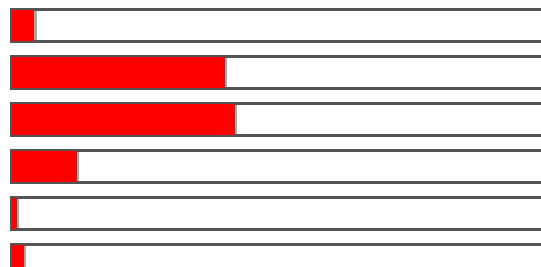
### Jeg synes, toiletterne på skolen er pæne og rene.

- Meget enig 0 svar 0%
- Enig 8 svar 8%
- Hverken enig eller uenig 35 svar 34%
- Uenig 32 svar 31%
- Meget uenig 23 svar 23%
- Jeg ønsker ikke at svare 4 svar 4%



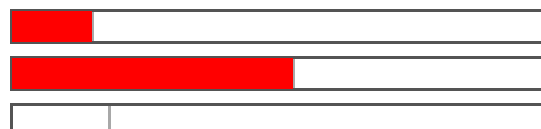
### Jeg synes, der er rent på skolen

- Meget enig 4 svar 4%
- Enig 40 svar 40%
- Hverken enig eller uenig 42 svar 42%
- Uenig 12 svar 12%
- Meget uenig 1 svar 1%
- Jeg ønsker ikke at svare 2 svar 2%



### Er du tilfreds med lyset i din klasse?

- Meget tilfreds 15 svar 15%
- Tilfreds 53 svar 52%



• Hverken tilfreds eller utilfreds	18 svar	18%	
• Utilfreds	10 svar	10%	
• Meget utilfreds	2 svar	2%	
• Jeg ønsker ikke at svare	3 svar	3%	



### Er du tilfreds med luften i klassen? (luften kan fx. være god eller dårlig, tung eller frisk)

• Meget tilfreds	4 svar	4%	
• Tilfreds	30 svar	29%	
• Hverken tilfreds eller utilfreds	37 svar	36%	
• Utilfreds	20 svar	20%	
• Meget utilfreds	10 svar	10%	
• Jeg ønsker ikke at svare	1 svar	1%	



### Er der en passende temperatur i lokalet?

• Ja, det er passende	52 svar	51%	
• Nej, der er for varmt	12 svar	12%	
• Nej, der er for koldt	27 svar	26%	
• Jeg ønsker ikke at svare	11 svar	11%	



### Jeg synes godt om stederne til gruppearbejde på skolen

• Meget enig	22 svar	22%	
• Enig	45 svar	44%	
• Hverken enig eller uenig	27 svar	26%	
• Uenig	3 svar	3%	
• Meget uenig	1 svar	1%	
• Jeg ønsker ikke at svare	4 svar	4%	



### Jeg synes godt om møblerne i min klasse (stole og borde)

• Meget enig	10 svar	10%	
• Enig	49 svar	48%	
• Hverken enig eller uenig	31 svar	30%	
• Uenig	8 svar	8%	
• Meget uenig	3 svar	3%	
• Jeg ønsker ikke at svare	1 svar	1%	

Undersøgelsen er udarbejdet af MF